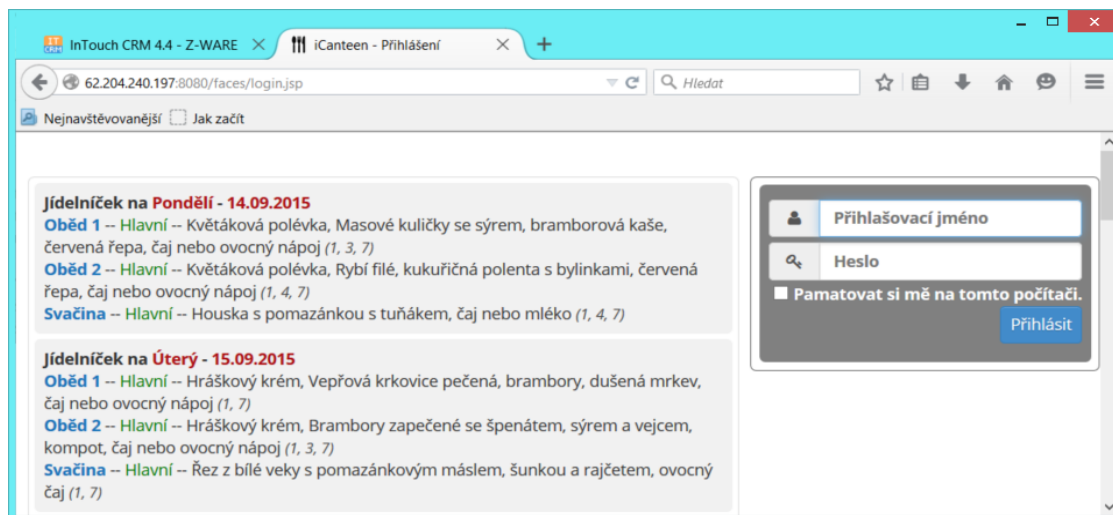


Icanteen - internetové objednávání jídel Z-WARE

Jedná se o samostatně dodávaný modul, který je součástí stravovacího systému. Hlavním cílem je poskytnout uživatelům možnost **objednávání nebo rušení jídel pomocí internetu**.

Spusťte běžný internetový prohlížeč, například **MSIE, Firefox** a použijte link nebo zadejte adresu webu pro objednávání, kterou Vám sdělí vaše jídelna (např.) **http://strav.nasejidelna.cz/0149**.

Přihlásíte se pomocí **jména a hesla**, které vám sdělí pracovníci jídelny. **Přihlašovací jméno** se tvoří z **příjmení strážníka** a z jeho **evidenčního čísla**. Například strážník **Beránková** se přihlašuje jménem **beran231**. Počáteční (úvodní) heslo v **OFF-LINE** verzi je stejné, tedy opět **beran231**. Heslo pro **ON-LINE** verzi vám sdělí pracovníci jídelny. V rámci prvního přihlášení doporučujeme heslo změnit. Na obrazovce je před přihlášením vidět i schválený **Jídelníček**.



čas: 10:53:30 kredit: 219.2 Kč spotřeba: 367.2 Kč výdejna: Hlavní Friml Lubomír

denní týdně měsíční burza platby objednávky historie informace nápověda

Jídelníček na 24.09.2015 - čtvrtek

zrušit 1 ks Oběd 1 za 20.4 Kč

Písmenkova polévka, Domácí buchty plněné švestkami, Ovoce, čaj nebo kakao (Obiloviny, Vejce, Celer, Mléko)

přeobjednat Oběd 2 za 0.0 Kč (20.4 Kč)

Písmenkova polévka, Špagety s rajčatovou omáčkou s tuňákem, sypané sýrem, čaj nebo ovocný nápoj (Obiloviny, Vejce, Mléko, Ryby, Celer)

Po	Út	St	Čt	Pá	So	Ne
<<	září					>>
31	1	2	3	4	5	6
7	8	9	10	11	12	13
14	15	16	17	18	19	20
21	22	23	24	25	26	27

Po úspěšném přihlášení se zobrazí jídelníček a kalendář. V kalendáři jsou znázorněny dny s objednávkami.

1. V pravé části okna je měsíční přehled (**kalendář**), ve kterém se pomocí různých barev zvýrazňují dny, na které je **schválen jídelníček**, na které **máte objednáno** alespoň jedno jídlo nebo **nemáte objednáno**. Dny, na které máte jídlo objednáno, jsou v kalendáři vyznačeny **světle modrou barvou**, tmavě modrou je den, se kterým právě manipulujete, aktuální den je podtržený. Dny, které mají schválený jídelníček, ale nemáte na ně žádné jídlo objednáno, mají **lososovou barvu** a hlavně po najetí kurzorem má kurzor tvar „ručičky“. **Sedě podbarvené dny nelze zvolit**, nemají pro Vaši kategorii schválený jídelníček.
2. V levé části okna se zobrazí **jídelníček** na dnešní den s případnými objednávkami.
3. Zobrazí se vždy jeden den. Jiný požadovaný den zvolte stiskem dne přímo v kalendáři.

4. Zobrazí se seznam jídel, které můžete objednat ve zvolené výdejně dle nastavení včetně **Alergenů**.

5. Pokud máte **dostatečné** nebo **volné** konto strážníka, pokud u jídla **nevypršel limit objednávky** ani **není vyčerpán počet jídel k objednání**, můžete si jídlo objednat, popřípadě zrušit. K objednání slouží tlačítko „**objednat**“. Objednané jídlo můžete odhlásit stiskem tlačítka „**zrušit**“. Tlačítka, kterými lze objednat nebo změnit objednávku, mají **zelenou** barvu, tlačítka pro rušení mají **modrou** barvu.

Jídelníček na 21.09.2015 - Pondělí

zrušit 1 ks Oběd 1 za 20.4 Kč

Bramborová s houbami , Rybí filé smažené , brambory , tvarohový dezert s cereáliemi , čaj nebo ovocný nápoj
(Obiloviny, Celer, Vejce, Ryby, Mléko, Skořápkové plody)



6. Tlačítka, která není možno použít, jsou světle **červená**. Pokud má tlačítko červenou barvu, můžete zjistit důvod, **proč jídlo nelze objednat pomocí „hintu“**- nápovědy: umístěte šipku myši (kurzor) nad symbol „Zákaz“ - „**Červené kolečko**“ a vysvětlení se ukáže v okně poblíž kolečka.

nelze zrušit 1 ks Oběd 1 za 20.4 Kč

do burzy >

Květáková polévka , Masové kuličky se sýrem , bramborová kašička , čaj nebo ovocný nápoj
(Obiloviny, Vejce, Mléko)

Litujeme, ale můžete objednat jen jeden chod.

nelze objednat Oběd 2 za 20.4 Kč

Květáková polévka , Rybí filé , kukuřičná polenta s bylinkami , červená řepa ,



14	15	16	17
----	----	----	----

7. Pro objednávání můžete zvolit **Jídelníček denní** nebo **Jídelníček měsíční**. **Denní** zobrazuje všechna jídla, která můžete objednat ve zvolené výdejně v rámci jednoho dne. Den volíte v kalendáři v pravé části okna. **Měsíční** nabídne všechna jídla ve zvolené výdejně na dnešek a na následující 2 resp. 4 týdny.

8. Jídla, která kvůli časovému omezení už nelze zrušit, můžete pomocí výrazného žlutého tlačítka „**do burzy**“ vložit do burzy. Jiný strážník si „**vaše**“ jídlo vyzvedne a převezme veškerá práva a povinnosti pomocí tlačítka **burza** v horní liště. Vyzvednout lze pouze jídla stejné velikostní porce a objednaná v rámci stanovené výdejny. **Burzu lze provozovat jen v ON-LINE verzi**.

burza platby objednávky

Můžete převzít jídlo jiného strážníka z burzy jídel

9. Volba „**Platby**“ zobrazí platby došlé v uplynulém období na konto strážníka (v **OFF-LINE** verzi je údaj zpravidla omezen na částku posílanou do terminálu) nebo se nezobrazuje vůbec.

10. Volba „**Jídelna**“ zobrazí kontaktní informace o jídelně.

Zobrazit pouze objednávky od:

12.08.2015

do:

12.10.2015

Filtrovat objednávky

datum	chod	popis jídla	objednáno	výdejna	objednáno kusů	vydáno kusů	cena dotované	cena nedotované
25.09.2015	Oběd 1	Hrstková polévka, Přírodní vepřový kotlet, dušená rýže, kompot, čaj nebo ovocný nápoj	2015-09-11 14:05:33 (Internet)	Hlavní	1	0	0.0 (0 ks)	20.4 (1 ks)
24.09.2015	Oběd 1	Písmenková polévka, Domácí buchty plněné švestkami, Ovoce, čaj nebo kakao	2015-09-11 14:05:30 (Internet)	Hlavní	1	0	0.0 (0 ks)	20.4 (1 ks)

Friml Lubomír



11. Volba „**Objednávky**“ zobrazí informace o již objednaných, popřípadě vydaných jídlech.

12. K ukončení objednávání slouží ikona **Odhlásit** vlevo od jména strážníka.

13. Pokud zapomenete heslo, může úvodní heslo znovu zadat obsluha programu.

14. Pokud má zařízení více výdejen a strážník má povoleno v nich objednávat, **lze zvolit i jinou výdejnu**.

15. **Omezení OFF-LINE varianty internetového objednávání:** Data se na internet posílají ve stejném rytmu jako do případných terminálů. V době přenosu dat a pokud probíhá jejich zpracování, (zpravidla 1 nebo 2x denně) nelze s daty manipulovat. Na internetu je vidět hlášení:

Jídelníček na den **29.07.2014 - Úterý**
Litujeme, ale v současné chvíli se zpracovávají objednávky ve vaší jídelně.
Dočasně není možné objednávky na tento den upravovat.






16. K dispozici je zpravidla jen omezená historie a budoucí objednávky jen na tento a následující týden.










17. V **OFF-LINE** variantě může být podle verze a způsobu zpracování k dispozici jen omezený nebo žádný údaj o kreditu strážníků. Strážníci, kteří mají **Volný účet** mohou mít uvedený údaj o **kreditu ve výši 3000 Kč**, což znamená možnost objednávání bez omezení.

18. **OFF-LINE** varianta **iCanteen** zobrazuje **Jídelníček** zpravidla jen na 2 nebo 4 týdny. Pokud má jídelna například dvoutýdenní přestávku (vánoční prázdniny), je zapotřebí objednávat jídla pomocí volby **Denní**. Ve volbě **Měsíční** je **Jídelníček** zpravidla zobrazen jen do konce 4. týdne.

Změna hesla pro přihlášení

Pro přihlášení do aplikace vám pracovníci jídelny sdělí přihlašovací jméno a heslo do modulu internetových objednávek. Bez znalosti těchto údajů není možno internetové objednávky vůbec spustit. Počáteční heslo je zpravidla stejné jako přihlašovací jméno (login) a skládá se z prvních 5 písmen příjmení bez diakritických znaků a evidenčního čísla strážníka. Příklady: strážník „**Žák Roman**“ s evidenčním číslem **484**, má počáteční jméno a heslo „**Zak484**“ a strážník „**Valášková**“ s evidenčním číslem **46**, má počáteční jméno a heslo „**Valas46**“. Tyto údaje je možno měnit v menu **Nastavení**. Zobrazí se okno, které umožňuje změnit přihlašovací údaje

čas: 11:05:39 kredit: 198.8 Kč spotřeba: 387.6 Kč výdejna: **Hlavní**     Friml Lubomír 

 **1** denní  **7** týdenní  **31** měsíční  burza  platby  objednávky  historie  informace  nápověda

Změna hesla

Stávající heslo: Nové heslo: Ověření hesla: [Změnit heslo](#)

Nastavení alergenů

<input type="checkbox"/> 1 - Obiloviny obsahující lepek	<input type="checkbox"/> 8 - Skořápkové plody a výrobky z nich
<input type="checkbox"/> 2 - Korýši a výrobky z nich	<input type="checkbox"/> 9 - Celer a výrobky z něj
<input type="checkbox"/> 3 - Vejce a výrobky z nich	<input type="checkbox"/> 10 - Hořčice a výrobky z ní
<input type="checkbox"/> 4 - Ryby a výrobky z nich	<input type="checkbox"/> 11 - Sezamová semena (sezam) a výrobky z nich
<input type="checkbox"/> 5 - Podzemnice olejná (arašídý) a výrobky z nich	<input type="checkbox"/> 12 - Oxid siřičitý a siřičitany v koncentracích vyšších než 10 mg, ml/kg, l, vyjádřeno SO2
<input type="checkbox"/> 6 - Sójové boby (sója) a výrobky z nich	<input type="checkbox"/> 13 - Vlíčí bob (LUPINA) a výrobky z něj
<input type="checkbox"/> 7 - Mléko a výrobky z ně	<input type="checkbox"/> 14 - Měkkýši a výrobky z nich

Zobrazovat všechny šedě [Uložit](#)

Nastavení údajů

Zadejte pozorně požadované údaje a použijte tlačítko **Změnit heslo**. Při příštím přihlášení použijete toto nově zadané heslo. Ostatní volby včetně speciálně sledovaných alergenů jsou dostupné v **ON-LINE** verzi.

Do přihlašovacího jména nebo hesla **NEZADÁVEJTE V ŽÁDNÉM PŘÍPADĚ** znaky s diakritickými znaménky (písmena s háčky, čárkami, kroužky apod. - ěščřžýáíé...). **Systém by vám neumožnil nové přihlášení.**

Doporučujeme si jméno a heslo důkladně zapamatovat, popřípadě zapsat. Pokud je změňte a zapomenete, musíte navštívit jídelnu a požádat o vygenerování počátečního hesla.

Sledování alergenů

Ve výše uvedeném okně je vidět, že systém umožňuje nejen získat informace o jídlech dle zákona o alergenech, ale v **ON-LINE** verzi umožňuje i selektivní práci s jednotlivými alergeny. Pokud si ve výše uvedeném okně zvolíte jen některé z nich, budou se zvolené zobrazovat výraznou barvou. Standardní varianta zobrazuje alergeny šedě číslem nebo textově. U textové varianty Vám hint umožní detailní informaci.

[přeobjednat Oběd 2 za 0.0 Kč \(20.4 Kč\)](#) 

Polévka s těstovinou , Sojové maso na přírodní způsob , opečené brambory , strouhaná jablka s mrkví , čaj nebo ovocný nápoj
(Obiloviny, Vejce, Celer, Sójové boby (sója))

Sójové boby (sója) a výrobky z nich

Další informace a funkce

Vlevo od jména strážníka jsou funkce, které se zpravidla nepoužívají příliš často.

Umožňují zleva: **Vytisknout stránku**, zobrazit **Informace o jídelně**, zobrazit detailní **Audit log operací v systému**.



NÁVOD K OBSLUZE OBJEDNÁVKOVÉHO TERMINÁLU iTouch



PŘILOŽTE ČIP / KARTU naplocho

Přiložením čipu k symbolu provedte otevření objednávky.

Objednávka se vždy otevře v aktuálním dnu.

V dolním řádku se zobrazí příjmení, jméno a kredit strávnicka.

V horním řádku jsou zobrazeny dny vybraného týdne.

Volba aktuálně zobrazovaného dne se provádí tlačítky v horním řádku, vybraný den je zvýrazněn zeleně.

K volbě **následujícího / předchozího týdne** slouží **pravá / levá šipka** v dolní části displeje.

Na pravé straně lze provést volbu **snídaně / oběd / svačina / večeře** dotykem na příslušnou ikonu. Následně se zobrazí možnost volby druhu stravy a odhlášení pro konkrétní volbu.

Pokud se vaří/vydává pouze např. oběd, ostatní políčka nereagují.

Volba stravy se provádí dotykem vybraného druhu jídla dotykem přímo na text jídelníčku.

Objednaný druh jídla je označen světle zelenou barvou.

Potvrzování není třeba provádět, data jsou ukládány ihned při každém stisku tlačítka.

Přiložením čipu provedte uzavření objednávky a odhlášení strávnicka.

Ozve se zvukový signál a terminál se přepne na úvodní obrazovku.